







Menu best-of Licence Phoenix :


-  Apéro : [Certif ou questionnaire](#)
-  Entrée : [Se connecter ou créer son compte](#)
-  Plat : [Commander sa licence](#)
-  Addition : [Payer sa licence](#)
-  Tournée du patron : [Attendre tranquilou la validation](#)

Certif ou questionnaire


 Pour les **nouveaux licenciés, les joueurs qui changent de catégorie ou ceux ayant un certificat expiré (*)**, le **certificat médical est obligatoire**. (Peu sont concernés, faites vos jeux 🎲)

  Pour les autres, vous devez consultez le questionnaire de santé QS-Sport  Deux options :

- si vous répondez **NON** à toutes les questions = pas besoin de certif.
- si vous répondez **OUI** à une ou plusieurs questions = vous devez faire un nouveau certif.

 Nous comptons sur votre honnêteté, vous vous engagez sur vos réponses au moment de la prise de licence. En cas de doute, vous pourrez nous faire parvenir ultérieurement un certificat pour mise à jour.

() pour savoir si tu dois faire un certificat médical, consulte la liste des joueurs. ses **ici** et la colonne « **certificat médical** ». Si ton nom n'est pas dans la liste ou si tu as un doute, écris-nous !*

 Le questionnaire de santé est [consultable par là](#)

 Le modèle de certificat est [téléchargeable en ligne par ici](#)

 *****IMPORTANT***** : vérifie bien que ton médecin coche la case « en compétition », que son numéro RPPS soit bien lisible, que le document soit bien daté et signé sinon le certificat peut être refusé.

Tu as vérifié le questionnaire et/ou tu as ton certif ? Tu vas pouvoir commander ta licence comme un.e grand.e. ! Toutes les instructions sont dans ce doc mais si tu es perdu, tu as un doute ou une question, ton bureau préféré est à ton écoute : phoenixmontrouge@gmail.com ou contacte le duo EloLive / Théotime.

Se connecter ou créer son compte

Pour la plupart des joueur.se.s, c'est simple car tu as créé ton compte il y a 2 ans ; pour les autres, ça va bien se passer, tu respirez, tu comptes jusqu'à 10 (8 si tu es en indoor) et c'est parti !


🔗 clique sur le lien suivant : <http://monespace.ff-flyingdisc.fr/auth/login>

📄 **DÉJÀ-LICENCIÉS** la saison d'avant ? Utilises ton Code adhérent à 6 chiffres = numéro de licencié.e (*) et le mot de passe choisi l'année dernière (c'était 1234 ou azerty ? «*Mot de passe oublié*» si jamais tu ne sais plus !)

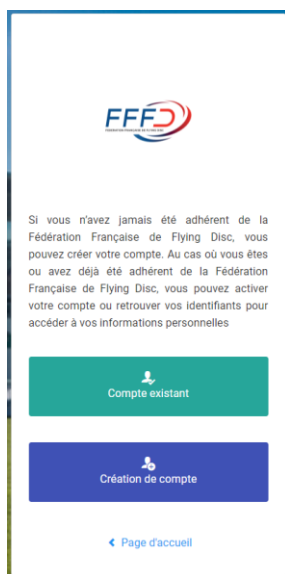
👤 **PREMIÈRE CONNEXION** sur le logiciel ? Clique sur le bouton orange « Première visite sur FFFD ou Création de compte »

>> **Si tu n'as jamais été licencié**, tu dois créer un nouveau compte en cliquant sur le bouton bleu « Création de Compte ». Complète les informations et suis la procédure.

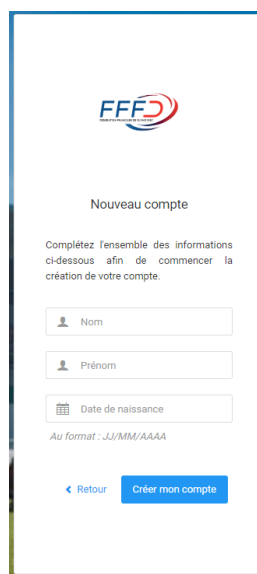
>> **Si tu as déjà été licencié mais que tu n'as jamais activé ton compte** (après une année sabbatique sous les sunlights des tropiques), clique sur « Compte existant ». Complète les informations et suis la procédure. Si tu ne connais pas ton numéro de licencié, contacte-nous.



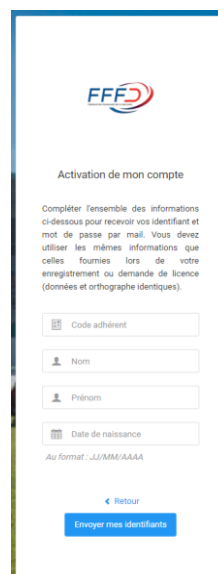
Déjà-licencié



Première connexion :



Nouveau compte ou



Activation de compte


👤 (*) Comment trouver son numéro de licencié ? pas de panique !


- 1) 🧐 tu es hyper organisé.e comme un.e champion.ne ? Tu le trouves dans ton attestation de licence de la FFFD disponible au moment de ton inscription l'an passé (le truc que tu devais absolument garder 🤖)
- 2) 🐱 tu ne ranges rien comme un.e champion.ne ? Tu chopes ton numéro dans [la liste en ligne par ici](#)


👤 Tu es bien connecté.e à ton espace ? Alors on passe au plat !


Commander sa licence

 rappel, pour se connecter à son compte : <https://monespace.ff-flyingdisc.fr/auth/login>


 A la première connexion, un bandeau apparaît en haut de la fenêtre : tu dois ACCEPTER ou tu seras déconnecté.e de la plateforme et devra te connecter à nouveau et c'est sans fin ... #lejournedelamarmotte


 Clique sur « **Prendre une licence** » dans le volet gauche de l'écran (bloc violet), choisis la structure Phoenix dan le 9-2 bébé et/ou clique sur « **Continuer avec cette structure** » si le club des Phoenix est déjà sélectionné.


 Mets à jour les informations de ton profil le cas échéant (adresse, contact, etc.)

 Télécharge ou mets à jour ta photo si besoin en suivant les consignes (**photo avec le visage bien distinct**)

Coche tes choix concernant les autorisations obligatoires et optionnelles

 A l'étape suivante, choisis obligatoirement le type de licence « **Joueur Compétition** » et la discipline « **Ultimate** »


 Certificat / Attestation : le cas échéant, saisis les infos de ton certificat et télécharge ton fichier


 Assurance : conserve la case Assurance I.A. active (**Avec**) et choisis de manière optionnelle en supplément l'assurance I.A. Sport+ (**Non** ou **Oui**). Pour savoir à quoi correspond cette option, [consulte la notice](#).


☰ INFORMATIONS COMPLÉMENTAIRES

Assurance I.A. : Avec  *Obligatoire*

Assurances individuelles
 Non I.A. Sport+  *Optionnelle*

 Clique sur le bouton bleu « **Calculer le tarif** » puis sur le bouton bleu « **Continuer avec cette licence** » puis de nouveau sur le bouton bleu « **Continuer** » après avoir vérifié toutes les informations.

 Ta licence a bien été précommandée, elle doit ensuite être validée par le club qui va vérifier si tout est bon puis tu recevras un e-mail pour confirmer ta commande définitive de licence car ce n'est pas tout à fait fini

On passe à l'addition ! 

Payer sa licence

💰 Cette année encore, la licence est à un **tarif unique de 90 €** (soit 62,50 € pour la fédé et 27,50 € pour le club). La licence permet de s'entraîner et de s'inscrire optionnellement aux diverses compétitions (championnats et tournois), elle donne aussi droit à une chasuble quand tu arrives dans le club.

🌟 **NOUVEAU** 🌟 Après validation de ta commande par le club (ce n'est pas automatique donc ça peut prendre quelques jours mais on est réactifs !) et réception de l'e-mail de confirmation, **le règlement s'effectue encore cette année directement en ligne dans le logiciel :**

- 📱 1 - Connecte-toi à ton espace : clique sur le lien dans l'email de confirmation et/ou [relis la procédure](#)
- 🛒 2 - Commande : en haut à droite, clique sur « Commandes » (un petit **1** doit apparaître sur l'onglet)
- 💳 3 - Mode de paiement : clique sur le bouton **Choix du mode de paiement** et choisis Carte bancaire
- 🔒 4 - Paiement : clique sur **Confirmer mon paiement** et suis les instructions du module de paiement sécurisé

ATTENTION : ta licence ne pourra être activée qu'une fois le paiement effectué.

Attendre tranquillement la validation

📅 C'est peut-être le meilleur moment (rien à faire de ton côté) mais c'est peut-être aussi le plus stressant, le suspens est insoutenable... Sois patient.e, la finalisation de ta licence requiert encore la validation de la fédé qui est normalement assez rapide mais si tu as un doute, écris nous :

[J'envoie un message d'amour à l'équipe de choc des inscriptions de mon club préféré](#)

💡 Tu t'ennuies ? Tu veux enfin savoir si tu as décroché le graal ? Tu peux retrouver ta demande et son avancement dans la rubrique « **Licences** » accessible depuis le menu principal sur l'accueil.

A BIENTÔT SUR LES TERRAINS ! 🍌 🍌 🍌

🤔🤔🤔 > Tes ul-team-mates t'écoutent :

👉 Question inscription par ici : [adresse inscriptions](#)

👉 Question paiement par-là : [adresse trésor](#)

👉 Question existentielle c'est là : [adresse club](#)